



# Der Einstieg ins 2. Studienjahr und Infos höhere Fachsemester des BA Sozialwissenschaften

Studienplanung, strukturiertes Studieren, richtige  
Wahl der Themenmodule, BAföG und Ausland

**Institut für Sozialwissenschaften**

**Heinrich-Heine-Universität Düsseldorf**

Fassung 07/2023



## 1. Planung der Themenmodule

1. Studienverlaufsplan des BA Sowi
2. Fächer X Themen im integrativen BA SoWi
3. Zwei Niveaustufen der Themenmodule
4. Das Platzvergabeverfahren in den Themenmodulen und die Pflicht zur Abmeldung von Veranstaltungen (bei Nichtinanspruchnahme der Zulassung)

## 2. BN und AP

1. BN und AP als zwei separate Elemente
2. Separate Anmeldung von BN und AP
3. Eigenverantwortliche BN- und AP-Auswahl
4. Übereinstimmung von BN und AP
5. Übertrag von BN und AP und eigenverantwortliche Kontrolle des Studiums

## 3. BaföG, Erasmus u.a.



---

# 1 Planung der Themenmodule



---

# **1.1 Studienverlaufsplan des BA Sowi: Infos zu Plan und Verbindlichkeit**

### 3. Semester (2. Studienjahr)

Übung	Einführung in die Technik wiss. Arbeitens II (P)		1 SWS	1 CP
Aufbauseminar	Themenmodul (WP)		2 SWS	2 CP
Aufbauseminar	Themenmodul (WP)		2 SWS	2 CP
Aufbauseminar	Themenmodul (WP)		2 SWS	2 CP
Aufbauseminar	Themenmodul (WP)		2 SWS	2 CP
Vorlesung	Analyseverfahren I + II (P)	<b>2 AP</b>	4 SWS	12 CP
Veranstaltung	Berufsfeldkurs (WP)		2 SWS	2 CP
	Praktikum		6 WO	8 CP
		<b>2 AP</b>	<b>15 SWS</b>	<b>31 CP</b>

### 4. Semester (2. Studienjahr)

Aufbauseminar	Themenmodul (WP)		2 SWS	2 CP
Aufbauseminar	Themenmodul (WP)		2 SWS	2 CP
Aufbauseminar	Themenmodul (WP)		2 SWS	2 CP
Aufbauseminar	Themenmodul (WP)		2 SWS	2 CP
Aufbauseminar	Themenmodul (WP)	<b>AP</b>	2 SWS	6 CP
Aufbauseminar	Themenmodul (WP)	<b>AP</b>	2 SWS	6 CP
Übung	Computergestützte Datenanalyse		2 SWS	2 CP
Veranstaltung	Praktikum		6 WO	8 CP
		<b>2 AP</b>	<b>14 SWS</b>	<b>30 CP</b>

### 3. Semester (2. Studienjahr)

Übung	Einführung in die Technik wiss. Arbeitens II (P)		1 SWS	1 CP
Aufbauseminar	Themenmodul (WP)		2 SWS	2 CP
Aufbauseminar	Themenmodul (WP)		2 SWS	2 CP
Aufbauseminar	Themenmodul (WP)		2 SWS	2 CP
Aufbauseminar	Themenmodul (WP)		2 SWS	2 CP
Vorlesung	Analyseverfahren I + II (P)	<b>2 AP</b>	4 SWS	12 CP
Veranstaltung	Berufsfeldkurs (WP)		2 SWS	2 CP
	Praktikum		6 WO	8 CP

### 4. Semester (2. Studienjahr)

Aufbauseminar	Themenmodul (WP)		2 SWS	2 CP
Aufbauseminar	Themenmodul (WP)		2 SWS	2 CP
Aufbauseminar	Themenmodul (WP)		2 SWS	2 CP
Aufbauseminar	Themenmodul (WP)		2 SWS	2 CP
Aufbauseminar	Themenmodul (WP)	<b>AP</b>	2 SWS	6 CP
Aufbauseminar	Themenmodul (WP)	<b>AP</b>	2 SWS	6 CP
Übung	Computergestützte Datenanalyse		2 SWS	2 CP
Veranstaltung	Praktikum		6 WO	8 CP
		<b>2 AP</b>	<b>14 SWS</b>	<b>30 CP</b>

### 5. Semester (Abschlussjahr)

Veranstaltung	Praktikumskurs (P)		2 SWS	2 CP
---------------	--------------------	--	-------	------

### 3. Semester (2. Studienjahr)

	Übung	Einführung in die Technik wiss. Arbeitens II (P)		1 SWS	1 CP
	Aufbauseminar	Themenmodul (WP)		2 SWS	2 CP
	Aufbauseminar	Themenmodul (WP)		2 SWS	2 CP
	Aufbauseminar	Themenmodul (WP)		2 SWS	2 CP
	Aufbauseminar	Themenmodul (WP)		2 SWS	2 CP
3. Sem.	Vorlesung	Analyseverfahren I + II (P)	<b>2 AP</b>	4 SWS	12 CP
	Veranstaltung	Berufsfeldkurs (WP)		2 SWS	2 CP
		Praktikum		6 WO	8 CP
			<b>2 AP</b>	<b>15 SWS</b>	<b>31 CP</b>

**ACHTUNG: CDA /DATA-Übungen werden wahlweise für das 3. oder 4. Semester angeboten!**

### 4. Semester (2. Studienjahr)

	Aufbauseminar	Themenmodul (WP)		2 SWS	2 CP
	Aufbauseminar	Themenmodul (WP)		2 SWS	2 CP
	Aufbauseminar	Themenmodul (WP)		2 SWS	2 CP
	Aufbauseminar	Themenmodul (WP)		2 SWS	2 CP
	Aufbauseminar	Themenmodul (WP)	<b>AP</b>	2 SWS	6 CP
3. Sem. oder 4. Sem.!	Aufbauseminar	Themenmodul (WP)	<b>AP</b>	2 SWS	6 CP
	Übung	Computergestützte Datenanalyse		2 SWS	2 CP
	Veranstaltung	Praktikum		6 WO	8 CP
			<b>2 AP</b>	<b>14 SWS</b>	<b>30 CP</b>

### 3. Semester (2. Studienjahr)

Übung	Einführung in die Technik wiss. Arbeitens II (P)		1 SWS	1 CP
Aufbauseminar	Themenmodul (WP)		2 SWS	2 CP
Aufbauseminar	Themenmodul (WP)		2 SWS	2 CP
Aufbauseminar	Themenmodul (WP)		2 SWS	2 CP
Aufbauseminar	Themenmodul (WP)		2 SWS	2 CP
Vorlesung	Analyseverfahren I + II (P)	<b>2 AP</b>	4 SWS	12 CP
Veranstaltung	Berufsfeldkurs (WP)		2 SWS	2 CP
	Praktikum		6 WO	8 CP
		<b>2 AP</b>	<b>15 SWS</b>	<b>31 CP</b>

**ACHTUNG: Themenmodule werden hier exemplarisch platziert, keine vorgegebene Reihung!**

### 4. Semester (2. Studienjahr)

Aufbauseminar	Themenmodul (WP)		2 SWS	2 CP
Aufbauseminar	Themenmodul (WP)		2 SWS	2 CP
Aufbauseminar	Themenmodul (WP)		2 SWS	2 CP
Aufbauseminar	Themenmodul (WP)		2 SWS	2 CP
Aufbauseminar	Themenmodul (WP)	<b>AP</b>	2 SWS	6 CP
Aufbauseminar	Themenmodul (WP)	<b>AP</b>	2 SWS	6 CP
Übung	Computergestützte Datenanalyse		2 SWS	2 CP
Veranstaltung	Praktikum		6 WO	8 CP
		<b>2 AP</b>	<b>14 SWS</b>	<b>30 CP</b>





### 5. Semester (Abschlussjahr)

Vertiefungsseminar	Themenmodul (WP)		2 SWS	2 CP
Vertiefungsseminar	Themenmodul (WP)		2 SWS	2 CP
Vertiefungsseminar	Themenmodul (WP)	<b>AP</b>	2 SWS	8 CP
Veranstaltung	Lehrforschungsprojekt (WP)	<b>AP</b>	4 SWS	10 CP
Veranstaltung	Praktikumskurs (P)		2 SWS	2 CP
Veranstaltung	Fachübergreifender Wahlbereich (WP)		6 SWS	6 CP
		<b>2 AP</b>	<b>18 SWS</b>	<b>30 CP</b>

**ACHTUNG: Themenmodule werden hier exemplarisch platziert, keine vorgegebene Reihung!**  
**Auch die AP-Spezifikationen sind nicht terminlich fix. Es ist sogar sinnvoll APs in den Themenmodulen eher etwas vorzuziehen um so im 6. Sem. mehr Zeit für die BA-Arbeit vorzuhalten.**  
**Das Lehrforschungsprojekt (LFP) kann im 4. oder(/und) 5. Semester absolviert werden.**

### 6. Semester (Abschlussjahr)

Vertiefungsseminar	Themenmodul (WP)	<b>AP</b>	2 SWS	8 CP
Vertiefungsseminar	Themenmodul (WP)	<b>AP</b>	2 SWS	8 CP
Veranstaltungen	Fachübergreifender Wahlbereich (WP)		2 SWS	2 CP
	Bachelorarbeit (studienbegleitend)			12 CP
		<b>2 AP</b>	<b>6 SWS</b>	<b>30 CP</b>
		<b>13 AP</b>	<b>96 SWS</b>	<b>180 CP</b>



### 5. Semester (Abschlussjahr)

Vertiefungsseminar	Themenmodul (WP)		2 SWS	2 CP
Vertiefungsseminar	Themenmodul (WP)		2 SWS	2 CP
Vertiefungsseminar	Themenmodul (WP)	<b>AP</b>	2 SWS	8 CP
Veranstaltung	Lehrforschungsprojekt (WP)	<b>AP</b>	4 SWS	10 CP
Veranstaltung	Praktikumskurs (P)		2 SWS	2 CP
Veranstaltung	Fachübergreifender Wahlbereich (WP)		6 SWS	6 CP
		<b>2 AP</b>	<b>18 SWS</b>	<b>30 CP</b>

**ACHTUNG: Bitte beachten Sie, dass es in Ihrer Verantwortung liegt zu entscheiden, in welchem der drei Fächer Sie Ihre BA-Arbeit schreiben und eine/n (Erst-)Gutachter/in zu suchen. Planen Sie vor der eigentlichen Bearbeitungszeit (3 Mon.) also bitte ca. 6-10 Wochen zusätzlich ein.**

### 6. Semester (Abschlussjahr)

Vertiefungsseminar	Themenmodul (WP)	<b>AP</b>	2 SWS	8 CP
Vertiefungsseminar	Themenmodul (WP)	<b>AP</b>	2 SWS	8 CP
Veranstaltungen	Fachübergreifender Wahlbereich (WP)		2 SWS	2 CP
Bachelorarbeit (studienbegleitend)				12 CP
		<b>2 AP</b>	<b>6 SWS</b>	<b>30 CP</b>

**13 AP 96 SWS 180 CP**



---

## **1.2 Fächer X Themen im integrativen BA Sozialwissenschaften**



---

## Die Themenmodule werden aus allen drei Fächern bedient

- Ab dem 3. Fachsemester werden die Inhalte der drei Fächer in den so genannten Themenmodulen angeboten.
- Die Reihenfolge von Seminarbesuchen in Modulen u. APs ist beliebig! Besser: Aufbau vor Vertiefung!
- Intention: Flexibilität und Wahlmöglichkeiten
- Implikation: Komplexität (*Achtung*: bitte im Laufe des Studiums immer darauf achten, welche Fachzugehörigkeit ein konkretes Seminar hat)



**Basisjahr** **BASISMODULE**

Fachliche Fundierung

**Kernjahr** **THEMENMODULE**

Fachl. Spezialisierung

- Individuum & Gesellschaft
- Systeme & Strukturen

**Abschlussjahr**

- Bereiche & Prozesse
- Medien & Kommunikation
- Europa & Internationale Studien

## Fächer X Themen:

# Drei Fächer und quer dazu gelagerte Themenmodule

=> Möglichkeiten der Schwerpunktbildung

**Bachelor-Arbeit**

# Themenmodule: diese BN-Regeln müssen Sie unbedingt beachten!

Institut für Sozialwissenschaften



<b>Lehrveranstaltungen</b>	<b>15 Veranstaltungen</b> davon mindestens <b>fünf Vertiefungsseminare</b> , die übrigen <b>zehn</b> Veranstaltungen als <b>Aufbauseminar</b> , <b>Vorlesung</b> oder <b>Vertiefungsseminar</b>
<b>Lehrveranstaltungen in den Fächern</b>	mindestens <b>drei</b> Veranstaltungen je Fach <b>Medien, Politik, Soziologie</b>
<b>Lehrveranstaltungen in den Modulen</b>	mindestens <b>zwei</b> Veranstaltungen je Modul <i>Individuum &amp; Gesellschaft</i> <i>Systeme &amp; Strukturen</i> <i>Bereiche &amp; Prozesse</i> <i>Medien &amp; Kommunikation</i> <i>Europa &amp; Internationale Studien</i>

# Themenmodule: diese AP-Regeln müssen Sie unbedingt beachten!

Institut für Sozialwissenschaften



**Pro Themenmodul**  
**eine** Abschlussprüfung

*Individuum & Gesellschaft*  
*Systeme & Strukturen*  
*Bereiche & Prozesse*  
*Medien & Kommunikation*  
*Europa & Internationale Studien*

**2 AP im Aufbauseminar**

***Fachwahl frei!***

1 AP als **schriftliche** Studien-, Haus- oder Projektarbeit  
1 AP ohne Vorgabe (also auch Klausur oder mündliche Prüfung)

**3 AP im Vertiefungsseminar**

***je 1 AP pro Fach!***

1 AP als **schriftliche** Studien-, Haus- oder Projektarbeit  
2 AP als **mündliche** Prüfungen

***Die Prüfungsarten sind  
auf Aufbau- und Vertiefungsniveau  
frei dem Fach zuzuordnen!***



# Anmeldevoraussetzungen für APs (ab 3. Sem.)

## Voraussetzungen

### **Lehrforschungsprojekt**

Abschlussprüfungen in den Basismodulen  
Methodenmodul Erhebungsverfahren

### **Themenmodule Vertiefungsseminare**

Abschlussprüfungen in den Basismodulen  
Methodenmodul Erhebungsverfahren

### **Bachelorarbeit**

Abschlussprüfungen in den Basismodulen  
Methodenmodul Erhebungsverfahren  
Methodenmodul Analyseverfahren





# Gewichtung der APs für BA-Notenberechnung

## Voraussetzungen

### *Lehrforschungsprojekt*

Abschlussprüfungen in den Basismodulen  
Methodenmodul Erhebungsverfahren

### *Themenmodule Vertiefungsseminare*

Abschlussprüfungen in den Basismodulen  
Methodenmodul Erhebungsverfahren

### *Bachelorarbeit*

Abschlussprüfungen in den Basismodulen  
Methodenmodul Erhebungsverfahren  
Methodenmodul Analyseverfahren

## Gewichtung

### *Basismodule einfach*

#### *Methodenmodule*

Analyseverfahren *einfach*  
Erhebungsverfahren *einfach*  
Lehrforschungsprojekt *dreifach*

#### *Themenmodule*

Aufbau-seminare *einfach*  
Vertiefungsseminare *zweifach*

### *Bachelorarbeit dreifach*



---

# Die SoWi-Vielfalt in den Themenmodulen

## ■ Themenmodule: 2.-3. Studienjahr

- Individuum und Gesellschaft (**I&G**)
- Systeme und Strukturen (**S&S**)
- Bereiche und Prozesse (**B&P**)
- Medien und Kommunikation (**M&K**)
- Europa und Internationale Studien (**E&I**)

Thematische Vielfalt  
aus den Perspektiven  
dreier Fächer





---

## **1.3 Zwei Niveaustufen d. Themenmodule: Aufbauseminare (oder: Vorlesungen) >> Vertiefungsseminare**



## Zwei Niveaustufen: Aufbau >> Vertiefung

- Sie beginnen idealerweise mit **Aufbauseminaren** oder im LSF dort ebenfalls hinterlegten **Vorlesungen**; insbesondere gilt: zuerst eine AP in einer Vorlesung (Aufbaumodul) oder einem Aufbauseminar, dann im Vertiefungsseminar
- BN und AP in **Vertiefungsseminaren** sind formal auch bereits ab dem 3. Semester möglich.
- **Nochmal:** Für eine AP im Vertiefungsseminar müssen die Basismodule (BM) in allen drei Fächern bestanden sein.





---

## **1.4 Das Platzvergabeverfahren in den Themenmodulen und die Pflicht zur Abmeldung von Veranstaltungen (bei Nichtinanspruchnahme der Zulassung)**



## Platzvergabe in den Themenmodulen

- Phasenmodell: Einsicht der Veranstaltungen, Anmelden, Zulassung, Abmelden, Nachrücken
  
- Die Fristen für das WiSe (hier für WS 23/24; es folgt Mail an alle!)
  - Einsicht der Veranstaltungen: ab ca. Mitte/Ende Juli
  - Anmeldung: 01.09.- ca. Mitte Sept. (WS 23/24: 17.09.23)
  - Erstzulassung: ca. ab 3. Sept. Woche (WS 23/24: ab 22.09.23)
  - Vorlesungsbeginn: Anfang Okt. (WS 23/24: 9.10.2023)

(Für spätere Studienjahre bitte Abweichungen beachten!

Für Sommersemester bitte abweichende Mails beachten!)





---

## Platzvergabe in den Themenmodulen

- Die Plätze in den Kursen werden zentralisiert & computergestützt vergeben.
  - Es gibt kein Prioritätenverfahren, der Algorithmus sorgt jedoch für Verteilungsgerechtigkeit.
  - Um 3-4 Plätze zu erhalten, sollten Sie sich für 10-12 Veranstaltungen anmelden.
    - Eventuell für mehr, falls zu den betreffenden Veranstaltungen sehr viele Anmeldungen aufgelaufen sind (die Zahl der Anmeldungen ist im HIS-LSF sichtbar).



---

## Platzvergabe in den Themenmodulen

- Bitte melden Sie sich nur für Veranstaltungen an, die Sie auch tatsächlich belegen würden/könnten.
  - Die Präsenz in der ersten Sitzung ist unabdingbar für die Inanspruchnahme Ihres Platzes.
  
- Sie sind verpflichtet sich umgehend wieder abzumelden, wenn Sie frühzeitig wissen, dass Sie einen Seminarplatz nicht wahrnehmen
  - ... egal, ob Sie bereits zugelassen sind oder noch auf der Nachrückliste stehen.



---

## **Pflicht zur Abmeldung von Veranstaltungen: bitte Fairnessnormen einhalten für alle!**

- Sie sind verpflichtet sich vor dem letzten Freitag vor der vorlesungsfreien Zeit von Veranstaltungen wieder abzumelden, wenn Sie den Platz nicht in Anspruch nehmen möchten.
- Bitte melden Sie sich zudem so früh wie möglich ab, wenn Sie spätestens nach Besuch der ersten Sitzung einer Veranstaltung den Platz nicht in Anspruch nehmen möchten.



---

## Platzvergabe in den Themenmodulen

- **Achtung:** Es gibt kein Versprechen, dass Sie (immer) einen Platz in dem von Ihnen favorisierten Seminar erhalten.
  - Seminarplätze sind naturgemäß begrenzt (Normwert: 35 Teilnehmende).
  - Die Zahl der Anmeldungen übersteigt fast immer die Zahl der Plätze – und zwar meist deutlich.
  - Es kann nur ein Teil der Angemeldeten pro Seminar zugelassen werden.



---

## Zur Verfügbarkeit von Seminarplätzen

- Dass die Veranstaltungen zu Beginn i.d.R. stark überbucht sind, heißt **nicht**, dass es zu wenige Seminarplätze gibt.
- Auch die Tatsache, dass Sie zu einem Teil der Seminare, für die Sie sich angemeldet haben, nicht zugelassen werden, heißt **nicht**, dass es zu wenige Seminarplätze gibt.



---

## Falls Sie (zunächst) wenige Kursplätze erhalten

- Die Erfahrung zeigt
  - Die Nachfrage nach Kursplätzen verteilt sich sehr ungleich – erst in der ersten Vorlesungswoche zeigt sich, wo noch wie viel Platz ist.
  - In vielen Kursen können Studierende nachrücken.
  - In manchen Kursen bleiben dann noch Plätze frei.
  - Über freie Kursplätze wird i. d. R. am Ende der ersten oder zu Beginn der zweiten Vorlesungswoche informiert.
  - Auch für Vorlesungen (Aufbau-Niveau) anmelden.



---

## Anmelden, aber bitte ggf. auch abmelden

- Durch Abmelden (und leider auch Nichterscheinen ohne Abmeldung) werden viele Seminarplätze wieder frei.
- Etwa in der zweiten Vorlesungswoche wird, sofern rechtzeitig verfügbar, eine Liste mit freien Seminarplätzen veröffentlicht.



---

## Ihre Privilegien in den Themenmodulen

- Sie können eine Auswahl treffen
  - *Empfehlung*: aus den 70-85 Veranstaltungen im 3. und 4. Semester bei einem Dutzend (oder mehr) anmelden
- Sie erhalten den größten Teil der Lehre in interaktiver Seminarform
  - ca. 6-7 Themenmodul-Vorlesungen pro Semester im Angebot
- Sie haben große Freiheiten, welche der geforderten Leistungen Sie wann erbringen
  - Voraussetzung: angemessene „Anmeldepolitik“



## 2 BN und AP



---

## **2.1 BN und AP als zwei separate Elemente in den Themenmodulen**



## Separate Betrachtung von BN und AP

- Beteiligungsnachweise (BN) und Abschlussprüfungen (AP) stellen voneinander administrativ unabhängige Systeme dar.
  - Anmeldung, Vergabe und Zählung erfolgen separat.
  - Sie müssen nicht Ihre CP zählen. Die erforderliche CP-Zahl ergibt sich, wenn Sie für alle vorgeschriebenen BN und AP erfolgreich Leistungen erbringen.

*Ausnahme:* Sie brauchen bestimmte CP-Zahlen für einen Masterstudiengang. In diesem Fall sollten Sie ab dem 3. Fachsemester entsprechende Schwerpunkte setzen!



---

## 15 BN in den Themenmodulen

- Insgesamt: 15 BN
  
- davon ...
  - fix: jeweils 3 BN pro Fach
  - fachbezogen flexibel /frei einteilbar: 6 BN
  
  - fix: jeweils 2 BN pro Modul
  - modulbezogen flexibel/frei einteilbar: 5 BN
  
  - mindestens 5 BN in Vertiefungsseminaren



## Beispiel: 15 BN in den Themenmodulen

	<b>KMW</b>	<b>Politik- wissenschaft</b>	<b>Soziologie</b>
Individuum & Gesellschaft ( <b>I&amp;G</b> )		AS, VS	VS
Bereiche & Prozesse ( <b>B&amp;P</b> )	AS	VS	AS, AS
Systeme & Strukturen ( <b>S&amp;S</b> )		AS, AS	
Medien & Kommunikation ( <b>M&amp;K</b> )	AS, VS		AS
Europa & Internat. Studien ( <b>E&amp;I</b> )		VS	AS, AS

Anm.: AS = Aufbauseminar; VS = Vertiefungsseminar



---

## 5 AP in den Themenmodulen

- Es müssen insgesamt 5 AP abgelegt werden.
  - In jedem der 5 Themenmodule eine.



---

## Davon: 2 AP in Aufbauseminaren/Vorlesungen

- 2 AP müssen in Aufbauseminaren (oder Vorlesungen im Aufbaumodul) abgelegt werden.
  - Das Fach kann frei gewählt werden.
  - Mindestens 1 AP muss in Form einer Studien-, Haus- oder Projektarbeit abgelegt werden.
  - Bei der anderen AP kann die Prüfungsform (Hausarbeit, mündliche AP, Klausur) frei gewählt werden.
  - In Vorlesungen in der Regel Klausuren als AP.



---

## Davon: 3 AP in Vertiefungsseminaren

- 3 der AP müssen in Vertiefungsseminaren abgelegt werden.
  - In jedem der 3 Fächer eine.
  - Dabei müssen 2 AP mündlich sein und 1 AP muss in Form einer Haus-, Studien oder Projektarbeit abgelegt werden.





## Die APs in Aufbau- u. Vertiefungsseminaren, die Hausarbeit im VS und die Bachelorarbeit

- Es ist günstig, die schriftliche AP (Haus- oder Studienarbeit) im Vertiefungsseminar für das Fach zu reservieren, in dem Sie Ihre Bachelorarbeit schreiben möchten.
  - So lernen Sie die fachlichen Ansprüche und ggf. auch den/die Gutachter/in bereits bei einer schriftlichen Arbeit kennen. Dies ist allerdings nicht verpflichtend!
  - (Auch eine AP im Aufbauseminar kann so fungieren.)

*Anm.:* Alternativ können Sie auch in Erwägung ziehen, aus dem Lehrforschungsprojekt (LFP) heraus eine Idee für eine Bachelorarbeit entwickeln und dort Ihre/n Gutachter/in und ihre/seine fachlichen Ansprüche bereits kennen zu lernen.





---

## 2.2 Separate Anmeldung von BN und AP



---

## BN- und AP-Auswahl in den Themenmodulen

- Für jede Veranstaltung in den Themenmodulen gibt es i.d.R. zwei, manchmal auch mehr Modulzuordnungen.
- Damit haben Sie eine große Flexibilität und die Studierbarkeit wird deutlich verbessert.



## Anmeldung im Studierendenportal

- Sie müssen sich für Beteiligungsnachweise (BN) und Abschlussprüfungen (AP) separat im Studierendenportal anmelden
  - BN-Anmeldung
    - in der Regel möglich und sinnvoll ab dem letzten Drittel des Semesters bis spätestens zum letzten Freitag der Vorlesungszeit
  - AP-Anmeldung
    - nach den Vorgaben in der jeweiligen Lehrveranstaltung und den **allgemeinen Terminregeln** (bis 7 Tage vor mündlicher AP oder bisweilen auch bei Haus-/Studien-/Projektarbeit in einer von der/-m Dozierenden vorgegebenen Frist vor der festgelegten Bearbeitungszeit).





---

## **2.3 Eigenverantwortliche BN- und AP-Auswahl entlang der Vorgaben der PO und des Modulhandbuchs**



---

## BN- und AP-Auswahl in den Themenmodulen

- *Wie gesagt:* für jede Themenmodul-Veranstaltung i.d.R. zwei oder mehr Modulzuordnungen im LSF
- Daraus ergibt sich im Laufe der Semester eine wichtige und allein durch Sie selbst verantwortete Auswahl der geeigneten Seminare.
- *Denn:* Sie müssen die Summenvorgaben für BN und AP in den Themenmodulen erfüllen.





---

## BN- und AP-Auswahl in den Themenmodulen

- Gegen Ende des Studiums wird die Auswahl der passenden Seminare etwas komplexer.
  - Sie brauchen dann noch spezifische Veranstaltungen um die Vorgaben zu erfüllen und ihre im Portal immer abrufbare Leistungsübersicht zu vervollständigen.
    - *Beispiel:* ein Vertiefungsseminar im Modul S&S fehlt; dann sollten Sie sich nur für die passenden Seminare anmelden.





---

## **2.4 Übereinstimmung von BN und AP für Seminare, in denen Sie beide erwerben**



## BN- und AP-Wahl müssen übereinstimmen

- *Wichtig:* Sie müssen sich auf ein Modul festlegen.
- Die Modulwahl der BN-Anmeldung muss also unbedingt mit der Modulwahl der AP-Anmeldung übereinstimmen.
- Prüfen Sie also vor der Anmeldung stets sorgfältig, welche BN und AP Sie noch zur Vervollständigung der Vorgaben benötigen.



## LSF-Hinterlegung von BN- und AP-Optionen

- Im LSF sind die erlaubten Module hinterlegt
  - Das Kernmodul finden Sie unter
    - „Studiengänge“
    - „Module“
  - Das oder die erlaubten Zusatzmodul/e finden Sie unter
    - Voraussetzungen
    - „Leistungsnachweis“

*Wichtig:* Es sind weder Abweichungen noch nachträgliche Änderungen von den LSF-Einträgen gestattet.



---

## Separate Anmeldeeregeln für BN und AP

- Für jede Veranstaltung im Themenmodul
  - BN-Anmeldung
    - in der Regel etwa ab dem letzten Drittel des Semesters bis spätestens zum letzten Freitag der Vorlesungszeit
  - AP-Anmeldung
    - nach den Vorgaben in der jeweiligen Lehrveranstaltung



## Bsp.: Seminar erlaubt im LSF: *I&G* und *B&P*

	<i>Option 1</i>		<i>Option 2</i>		
BN	<i>I&amp;G</i>		<i>B&amp;P</i>		
AP	<i>I&amp;G</i>		<i>B&amp;P</i>		
	<i>Nicht erlaubt:</i>		<i>Nicht erlaubt:</i>		
BN	<i>I&amp;G</i>		<i>B&amp;P</i>		
AP		<i>B&amp;P</i>		<i>I&amp;G</i>	



---

## 2.5 Übertrag von BN und AP und eigenverantwortliche Kontrolle des eigenen Studienverlaufs





## Zeitpunkt Einträge: AP-Note und BN-„TE“

- Die **AP-Note** wird i.d.R. direkt nach der Korrektur einer schriftlichen AP-Leistung bzw. nach der mündlichen AP gemeldet und ist dann für Sie im Portal einsehbar.
- Die **erfolgreiche BN-Leistung** ist mit dem Vermerk „TE“ (teilgenommen) für Sie im Portal hinterlegt.
  - Diese „TE“-Leistung wird aber, wie Sie bereits wissen, erst in der zweiten Woche des Folgesemesters auch in Ihre Leistungsübersicht übertragen.



- In Ihrer Leistungsübersicht erscheinen
  - ca. Mitte April alle erfolgreich absolvierten Beteiligungsnachweise des Wintersemesters
  - ca. Mitte Oktober alle erfolgreich absolvierten Beteiligungsnachweise des Sommersemesters
  
- Die gilt nur für Leistungen (BNs und APs), für die Sie nach Anmeldung erfolgreiche Leistungen erbracht haben („bestanden“ und ggf. Note).
  
- Es besteht kein Anspruch auf Leistungen bei fehlender Anmeldung, selbst wenn diese erbracht wurden (z.B. BN-Leistungen).



---

## Abschlussdokumente der SPV (Prüfungsamt)

- PO 2018: Abschlussdokumente zum Studium und vorläufige Studienbescheinigungen erstellt die Studierenden- und Prüfungsverwaltung (SPV = ‚das Prüfungsamt‘)
- Sie erhalten eine *Urkunde*, ein *Zeugnis*, ein *Transcript of Records* in deutscher und englischer Sprache und ein (formales) *Diploma Supplement* (dt./engl., nach EU-Vorgaben)



## Informationen und Beratung zur Studienorganisation

- Prüfungsordnung mit fächerspezif. Anhang
- Modulhandbuch PO und MHB: <https://www.philo.hhu.de/schonda/studierende/pruefungsordnungen-ba>
- Studienplanung Studienplanung und Studienberatung:  
<https://www.sozwiss.hhu.de/studium/bachelor-sozialwissenschaften/studienplanung>
- Studienberatung bzw. .../beratungsangebote
  
- Fächerübergreifende Anliegen (BA-SoWi)
- Kontakt-Mail-Adresse für diese Anliegen
- Anfragen bitte stets mit Name,  
Matrikelnummer und Angabe „PO 2018“ im  
Betreff:

< [ba-sowi-erkennung@hhu.de](mailto:ba-sowi-erkennung@hhu.de) >

## Studiengänge

Bachelor Sozialwissenschaften - Medien, Politik, Gesellschaft >

Bachelor Ergänzungsfächer >

Master Sozialwissenschaften >

Master Politische Kommunikation >

Zusatzmodule >

Informationen für  
Studieninteressierte

Informationen für  
Studienanfänger

## FAQs rund um die Studiengänge

- [🔗 Bachelor Sozialwissenschaften - Medien, Politik, Gesellschaft](#)
- [🔗 Master Sozialwissenschaften](#)
- [🔗 Master Politische Kommunikation](#)



## FAQ's

### 1. Funktionsadresse im BA SoWi und neues ATool für Anerkennungen




- [🔗 Funktionsadresse der Prüfungs- und Anerkennungsbeauftragten im BA SoWi: ba-sowi-anerkennung@hhu.de](#)
- [🔗 Wie kann ich Leistungen anerkennen lassen? \(Hinweise zu sechs Anerkennungszenarien mit dem ATool für den BA Sozialwissenschaften, PO 2018\)](#)
- [🔗 Wie kann ich während und vor Ende des Studiums kontrollieren, ob alle bzw. welche Leistungen \(BN und AP\) erfolgreich absolviert wurden?](#)
- [🔗 nur für PO 2018: Mit welchen Anliegen wende ich mich an die Serviceadresse spv-sozialwissenschaften@hhu.de \(selbst abrufbare Leistungsübersicht im Portal vs. Leistungsübersicht und Transcript of Records für Bewerbungen auf Anfrage\)?](#)
- [🔗 F: Hinweise zur Prüfung des eigenen Studienverlaufs und zu Anerkennungen und Abschlussdokumenten für PO 2013](#)

### 2. Allgemeine Fragen

- [🔗 Was ist die Rechtsgrundlage dieser FAQs?](#)
- [🔗 Wo finde ich die verschiedenen Sekretariate, wann sind sie geöffnet, und für welchen Fachbereich sind sie zuständig?](#)

### 3. Ablauf und Struktur des Studiengangs

- [🔗 In welchem Semester sollte ich welche Lehrveranstaltungen besuchen?](#)
- [🔗 Wann sollte ich welche Prüfungen innerhalb des Studiums ablegen?](#)
- [🔗 Wie ist das Verhältnis von Themenmodulen und Prüfungen? Wie viele Prüfungen muss](#)

Start Studienplanung Studien- und Prüfungsberatung FAQ ~~Transcript of Record  
Registrierung~~ 



# Selbstkontrolle mit Leistungsübersicht und Liste der Prüfungsnummern (PNr-Liste)



- Nutzen Sie die Leistungsübersicht im Portal und dazu die Liste der Prüfungsnummern (PNr), die zentral in den FAQ hinterlegt ist.

- Rechts:  
 Auszug aus  
 den FAQ

<https://www.sozwiss.hhu.de/studium/bachelor-sozialwissenschaften/faq/funktionsadresse-im-ba-sowi#c652038>

Nutzen Sie ergänzend z.B. die Excel-Datei der Fachschaft.

F: Wie kann ich während und vor Ende des Studiums kontrollieren, ob alle bzw. welche Leistungen (BN und AP) erfolgreich absolviert wurden?

A: Für die selbständige Überprüfung Ihrer Leistungen (BN und AP) dient bekanntermaßen die Übersicht der Studienleistungen in Ihrem Portal - bereitgestellt durch die SPV. Um die Prüfungsnummern (PNr) in Ihrer Leistungsübersicht und damit die Zuordnung zu Modul, Fach und Prüfungsart schnell und einfach identifizieren zu können, nutzen Sie bitte zur Selbstkontrolle Ihres eigenen Studienverlaufs und Ihrer Leistungen ergänzend die hier verlinkte neue Übersichtsdatei aller Prüfungsnummern (PNr) – wahlweise als modifizierbare bzw. beschreibbare  Exceldatei oder als  PDF-Datei.

F: nur für PO 2018: Mit welchen Anliegen wende ich mich an die Serviceadresse [spv-sozialwissenschaften@hhu.de](mailto:spv-sozialwissenschaften@hhu.de) (selbst abrufbare Leistungsübersicht im Portal vs. Leistungsübersicht und Transcript of Records für Bewerbungen auf Anfrage)?

A: Für die selbständige Überprüfung Ihrer Leistungen (BN und AP) dient bekanntermaßen die **Übersicht der Studienleistungen** der Studierenden- und Prüfungsverwaltung (SPV) in Ihrem Portal.





---

## **Pflichtlektüre: PO, MHB und FAQ**

- Prüfungsordnung (PO) und Modulhandbuch (MHB):

<https://www.philo.hhu.de/schonda/studierende/pruefungsordnungen-ba>

- Viele Ihrer Fragen beantworten die FAQ-Seiten des Instituts für Sozialwissenschaften:

<https://www.sozwiss.hhu.de/studium/bachelor-sozialwissenschaften/faq>





## Spezielle Introvideos in der Mediathek

- Video zur Leistungsübersicht:  
<https://mediathek.hhu.de/watch/83747425-be37-4272-8014-a90240c70022>
- Video zur BN-Anmeldung im Studierendenportal:  
<https://mediathek.hhu.de/watch/9e97a587-4fe9-4c4a-9bfa-935b74c19adb>
- Video zum TE (teilgenommen)-Nachweis:  
<https://mediathek.hhu.de/watch/83747425-be37-4272-8014-a90240c70022>
- Video zur LSF-/VeranstaltungsID:  
<https://mediathek.hhu.de/watch/79352a4b-bbb6-4714-990d-215789daf7a1>
- Video zur BN-PNr (Prüfungsnummer für den BN):  
<https://mediathek.hhu.de/watch/c1fa2924-996c-4a02-b660bc9bba2956e>



---

## **3 BaföG, Auslandsaufenthalt u.a.**



---

## BaföG-Voraussetzungen nach dem 4. Sem.

- Zum Ende des 4. Semesters muss Leistungsstand bescheinigt werden
- Vorgabe zu bestanden AP-Leistungen
  - Klausuren der Basismodule
  - Klausuren Erhebungsverfahren I & II
  - Klausuren Analyseverfahren I & II
  - zwei weitere Themenmodul-AP bestanden
- Bei Abweichungen sind eine Begründung und ein Nachweis notwendig.



## Erasmus und andere feste Partnerprogramme

- Feste Kooperationen zwischen der HHU und ausländischen Universitäten
- **Vorteile:** Bewerbung und Start im Ausland in der Regel sehr strukturiert, Studienplatz und Stipendium in einem
- **Nachteile:** beschränkte Platzzahl, z. T. lange Vorlaufzeiten

## Selbstorganisiert

- Selbständige Bewerbung an ausländischen Universitäten
- Zusätzliche Bewerbung um Förderung notwendig
- **Vorteile:** größere Auswahl
- **Nachteile:** z.T. erheblich größerer Aufwand, Platzzahl kann auch beschränkt sein, erfährt man aber erst spät



## Informationen zur Bewerbung

- Allg. zum Auslandsstudium: International Office (HHU)

=> <https://www.hhu.de/internationales/profil/international-office>

- Speziell zu den Erasmus-Partnerunis des Instituts für Sozialwissenschaften

=> Dr. Guido Quetsch, Büro für Internationalisierung

- Speziell für Auslandspraktika, z.B. auch möglich im Anschluss an einen Studienaufenthalt im Ausland

=> Dr. Heike Hoppmann, Praktikumsbüro



---

## Erasmus (z. T. auch andere Programme): Learning Agreement

- Vor der Abreise Rücksprache mit der Fachstudienberatung
  - KMW: M. Dohle, POL: I. Take, SOZ: T. Beckers
  - E-Mail an die Berater bitte stets mit Zieluni, Link zu Kursinfo (Ausland) und Zielfach- und modul sowie ggf. Prüfungsart im BA Sowi an der HHU
  - Nach der Rückkehr: Anerkennung von besuchten Kursen durch die Fachstudienberatung
- Auch sonst ist eine Abstimmung schon im Vorfeld sinnvoll.
  - Passung mit dem HHU-Studienplan beachten.
  - Auch Anerkennungen von ‚Nicht-Sowi‘-Veranstaltungen für den FÜW möglich.



---

## Ansprechpartner für Rückfragen im BA Sowi

- SOZ: Dr. Tilo Beckers: [tilo.beckers@hhu.de](mailto:tilo.beckers@hhu.de)
- POL: PD Dr. Ingo Take: [ingo.take@hhu.de](mailto:ingo.take@hhu.de)
- KMW: Marius Gerads M.A.:  
[marius.gerads@uni-duesseldorf.de](mailto:marius.gerads@uni-duesseldorf.de)
- Allgemeine Fragen und Anerkennungen  
(„Profilbildung“ bzw. „FÜW“) (separate Präsi!)

---

[ba-sowi-erkennung@hhu.de](mailto:ba-sowi-erkennung@hhu.de)



***Vielen Dank für Ihre Aufmerksamkeit***